







Chers parents,

Voici une liste des articles scolaires dont votre enfant aura besoin pour son entrée à la maternelle. Permettez-nous d'insister sur la **qualité** en vous suggérant d'éviter les articles de fantaisie (crayons, duo-tang).

Tous ces articles doivent être bien identifiés

<p>Un grand sac d'école</p> 	<p>Ce sac doit être suffisamment grand (environ 35 X 40 cm) pour pouvoir y déposer une feuille de dimension ordinaire sans la froisser. Le sac à dos est recommandé afin de libérer les mains de l'enfant. Nous vous incitons à choisir le sac rigide en cuir ou en nylon. Cet article est à apporter tous les jours à l'école.</p>
<p>Une paire d'espadrilles</p> 	<p>Ces chaussures doivent demeurer à l'école en tout temps. Veillez à ce qu'elles soient antidérapantes. Nous vous les recommandons avec semelles blanches : à velcro ou avec des lacets plats (les boucles se défont toujours avec des lacets ronds).</p>
<p>Un couvre-tout</p> 	<p>Ce chemisier a pour but de protéger les vêtements de l'enfant lors des activités, telles que la peinture digitale, la gouache, etc. Nous vous demandons un chemisier en tissu avec poignets élastiques et fermeture à glissière ou boutons (sans boucle) facile à enfiler. (Une vieille chemise avec élastiques aux poignets ferait l'affaire.)</p>
<p>Matériel nécessaire</p> 	<ul style="list-style-type: none"> <input type="checkbox"/> 1 jeu de 16 marqueurs lavables à pointe extra-large ; <input type="checkbox"/> 1 jeu de 24 crayons à colorier taillés et identifiés; <input type="checkbox"/> 1 petit sac pour la collation ; <input type="checkbox"/> 1 petit coussin pour la détente (maximum 30 x 30 cm) ; <input type="checkbox"/> 2 étuis à crayons avec fermeture éclair ; <input type="checkbox"/> 4 duo-tangs de carton (3 attaches – 8½ x 11) vert, jaune, rouge et bleu -identifiés à l'intérieur ; <input type="checkbox"/> 2 bâtons de colle GROS format, 40 g; <input type="checkbox"/> 2 crayons à mine HB (ronds) pas de forme triangulaire ou autre ; <input type="checkbox"/> 1 paire de ciseaux ; <input type="checkbox"/> 1 tablette de papier construction ; <input type="checkbox"/> 1 scrapbook bleu 35,5 cm x 27,9 cm,
<p>Un petit truc : Avec un stylo feutre permanent, il est facile d'écrire les initiales sur chacun des crayons et sur tout autre objet. Il peut également être utilisé pour identifier tous les vêtements de votre enfant.</p> 	

Merci de votre collaboration ! 😊

Les enseignantes de maternelle de l'école Ste-Lucie

<p>Bibliothèque de la ville :</p>	<p>La carte de bibliothèque municipale est offerte gratuitement. Les parents pourront ainsi aller se la procurer à la bibliothèque pour en profiter durant l'été.</p>
--	---

N.B.: Certains articles pourraient être renouvelés en cours d'année.

* Pour assurer la durabilité des articles en optant pour une qualité supérieure, vous pouvez communiquer avec l'école qui saura vous conseiller.

N'oubliez pas de payer votre facture de 60 \$ aux dates prévues sur la facture.

Elle est payable soit à l'école en argent comptant, aux institutions financières ou par Internet.

Merci!